


Violência em Números 2019

MORTES VIOLENTAS INTENCIONAIS

Redução de **10,8%** em 2018

25,7% das mortes violentas ocorreram nas capitais

57.358
Taxa de **27,5** por
100 mil habitantes, mesmo patamar de 2013



Maiores taxas

RR – 66,6
AP – 57,9
RN – 55,4
PA – 54,6

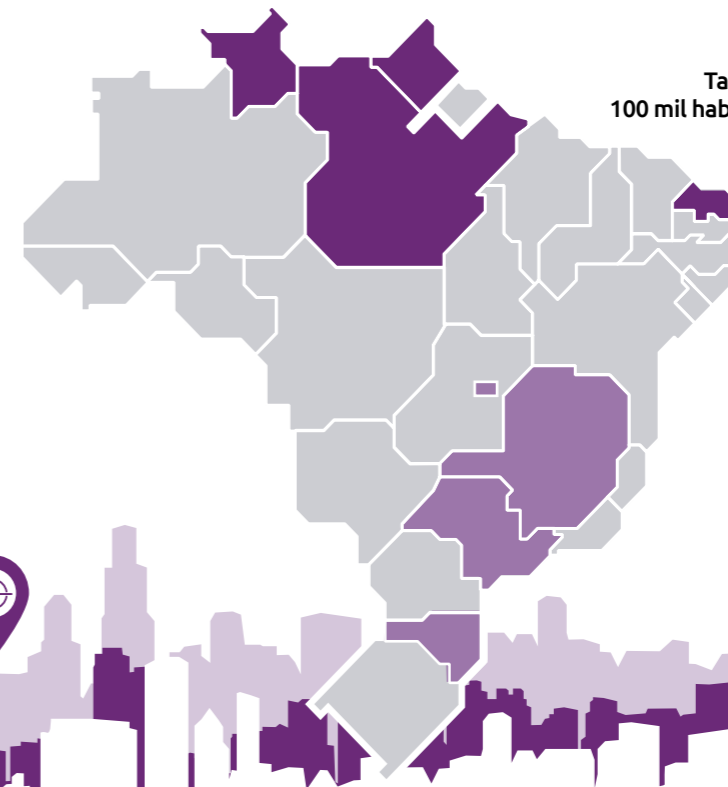
Taxas por
100 mil habitantes

Quem mais reduziu

25,1% AC
23,3% PE
21,5% MG

Menores taxas

SP – 9,5
SC – 13,3
MG – 15,4
DF – 16,6



MORTES DE POLICIAIS



343 policiais Civis e Militares assassinados

Redução de **10,4%** em relação a 2017

75% mortos fora de serviço
256 vítimas



Mais policiais vítimas de suicídio do que assassinados no horário de trabalho
104 suicídios

97% homens

51,7% negros

65,5% tinham entre 30 e 49 anos

32% foram vítimas de latrocínio

MORTES DECORRENTES DE INTERVENÇÕES POLICIAIS



11 a cada **100** mortes violentas intencionais foram provocadas pelas Polícias

17 pessoas mortas por dia
6.220 vítimas em 2018

Vítimas

- **99,3%** homens
- **77,9%** entre 15 e 29 anos
- **75,4%** negros



Crescimento de **19,6%** em relação a 2017



CONTROLE DE ARMAS



112.489 armas apreendidas em 2018

de **5,1%** em relação a 2017

12.285 armas legais foram roubadas ou extraviadas



42,4% nos registros de novas armas
196.733 em 2018



As ocorrências de porte e posse ilegal de arma de fogo cresceram **7,5%**



SEGURANÇA NAS ESCOLAS



54,6% das escolas brasileiras situam-se em áreas com iluminação precária

CRIMES CONTRA O PATRIMÔNIO



490.956 veículos roubados ou furtados

Redução de **14,2%**

22.334 registros de roubos de carga



Redução de **20,2%**



Violência em Números 2019

FEMINICÍDIO

1.206
vítimas



Crescimento de
11,3%

Ápice da mortalidade
se dá aos **30 anos**

28,2% entre 20 e 29 anos

29,8% entre 30 e 39 anos

18,5% entre 40 e 49 anos



Em **88,8%** dos
casos o autor foi o
companheiro ou
ex-companheiro

61% negras

70,7% tinham no máximo
ensino fundamental



VIOLÊNCIA DOMÉSTICA



Um registro
a cada **2 min**

263.067 casos de
lesão corporal dolosa

Crescimento de
0,8%



VIOLÊNCIA SEXUAL



66.041
registros
em 2018
o maior já
registrado

180 estupros por dia



Crescimento
de **4,1%**

Quem são as vítimas
da violência sexual

- ▶ 81,8% do sexo feminino
- ▶ 53,8% tinham até 13 anos
- ▶ 50,9% negras e 48,5% brancas
- ▶ 4 meninas de até 13 anos
estupradas por hora



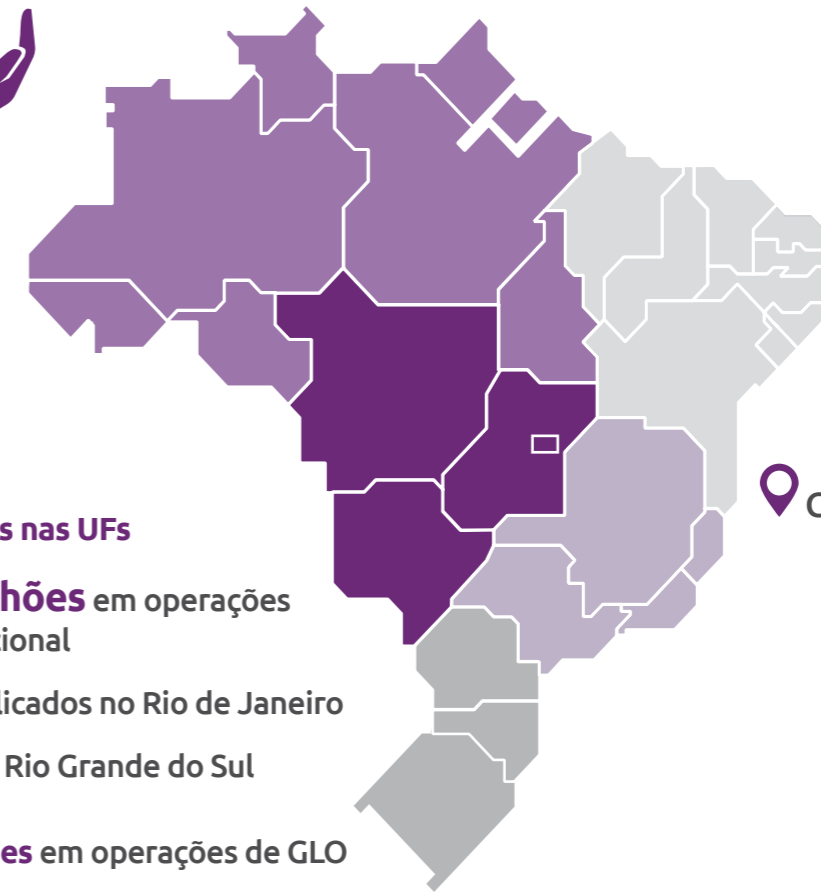
FINANCIAMENTO DA POLÍTICA DE SEGURANÇA

R\$91 bilhões
gastos com
segurança pública



de **3,9%**

1,34% do PIB



Gasto per capita médio
por região em 2018

Gastos Federais nas UFs

▶ R\$142 milhões em operações
da Força Nacional

- 36,8% aplicados no Rio de Janeiro
- 18,1% no Rio Grande do Sul

▶ R\$525 milhões em operações de GLO

- 50% no Rio de Janeiro

PESSOAS ENCARCERADAS

726.354
pessoas
encarceradas

32,4%
não foram
julgadas



Um sistema imutável
2000 2017

232.755 presos 726.354 presos ↑ 212% presos

135.710 vagas 423.242 vagas ↑ 212% vagas

↑ 212% déficit

DESAPARECIMENTOS



82.094

reportados às Polícias